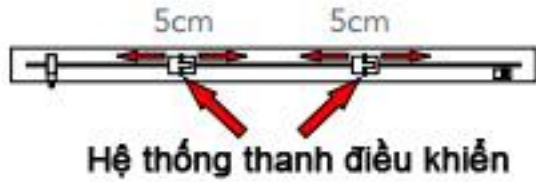


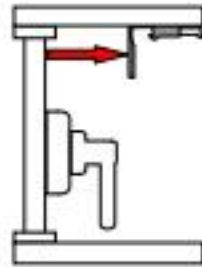


HƯỚNG DẪN LẮP ĐẶT RÈM NHÔM AN TOÀN

Hãy liên hệ với chúng tôi khi cần thiết: www.remminhdang.com



Đặt rèm vào khu vực cửa sổ của bạn. Nghiêng thanh ray về phải trên. Bạn có thể nhìn thấy vị trí của các dây điều khiển trong thanh ray. Những vị trí mà bạn đặt những móc phải cách ít nhất 5cm từ khung rèm. Sử dụng 1 cái bút chì để đánh dấu các khu vực cửa sổ, nơi những cái móc được định vị.



Bạn phải đảm bảo rằng mặt sau của khung rèm không hề có các yếu tố mấp mô như tay nắm cửa sổ hoặc lỗ thông hơi của cửa sổ. Điều này sẽ giúp việc lắp đặt rèm cửa chính xác hơn.

Nút cố định ở bề mặt khung rèm

Sử dụng phương pháp này để gắn kết rèm cửa bề mặt trực tiếp phía sau Rèm cửa (thường các bức tường hoặc khung cửa sổ), sử dụng hai ốc vít cho mỗi khung.

Nút cố định ngay tại bề mặt



Nút cố định phía trên rèm

Sử dụng phương pháp này để gắn kết rèm cửa bề mặt trực tiếp trên Rèm cửa (thường trần nhà hoặc các thanh ngang) để bắt ngược lên, Mỗi khung chỉ cần có 1 ốc vít là đủ.

Nút cố định phía trên rèm



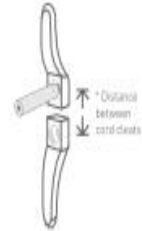
Để gắn màng chắn tới các móc rèm, mở cái nẫy bên trên. Định vị mặt trước của thanh ray lên phía trước của khung rèm. Sau đó nhẹ nhàng đẩy cái nẫy lại để khóa thanh ray cố định lại. Để di chuyển thanh ray chỉ cần kéo nẫy, ra bên ngoài một lần nữa là được.

Các đòn chêm an toàn

Các đòn chêm an toàn được thiết lập càng gần đầu ray càng tốt trong mọi trường hợp không nhỏ hơn 1500mm từ sàn nhà. Dây phải được cuốn xung quanh đòn chêm an toàn khi rèm cửa không được sử dụng. Sử dụng bảng dưới đây để xác định khoảng cách cần thiết giữa các đầu chêm an toàn rèm cửa được nâng lên.

Mức hạ của rèm cửa	*Khoảng cách giữa các dây chêm (từ chính giữa)
1-1000mm	100mm
1001-2000mm	150mm
2001-3000mm	300mm

Đặt đòn chêm an toàn trong vị trí mong muốn trên tường và đánh dấu vị trí của các lỗ với một cây bút chì.



Đánh dấu các vị trí lỗ và khoan theo yêu cầu. Sử dụng các ốc vít được cung cấp cho hợp với các đòn chêm và an toàn với Tường.



Quấn dây quanh Đòn chêm theo hình số 8. Khi các dây được quấn gọn lên đảm bảo khoảng cách an toàn khi sử dụng là được.

